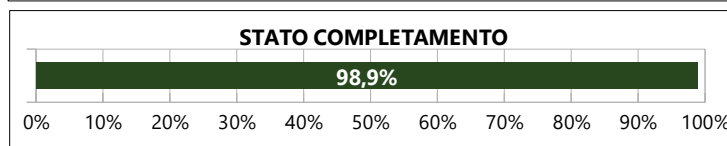
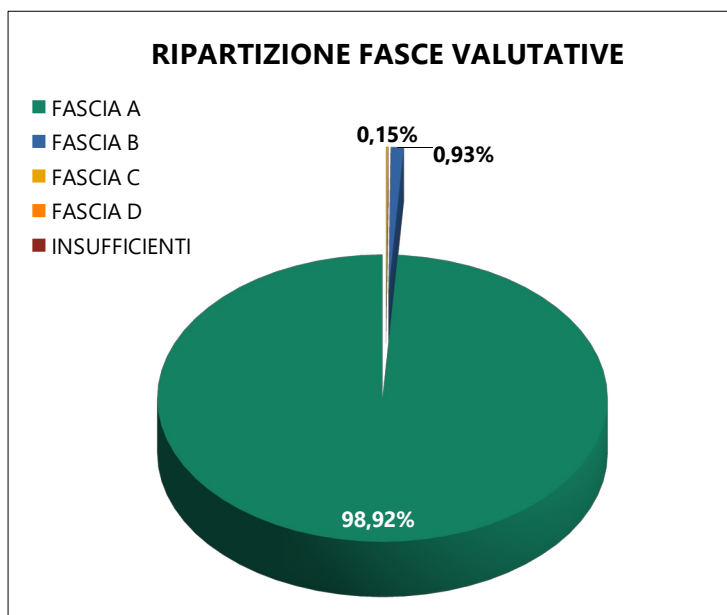


PROSPETTO VALUTAZIONI DEL COMPARTO CON INCARICHI DI FUNZIONE 2019	DATI AL	REV. 8 DEL
SCHEMA GENERALE	12-04-2020	16-04-2021

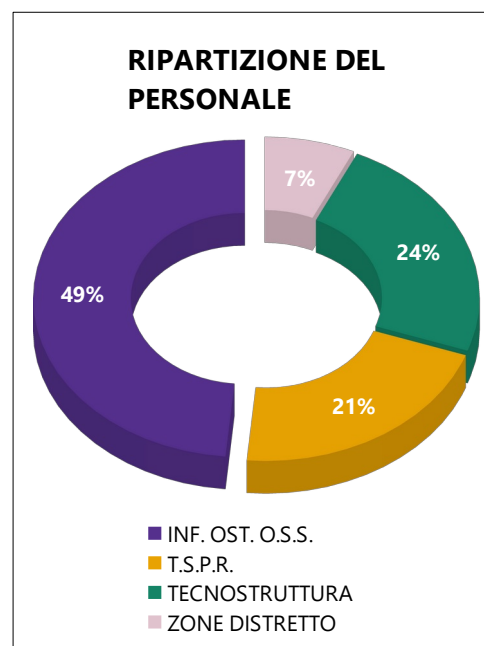
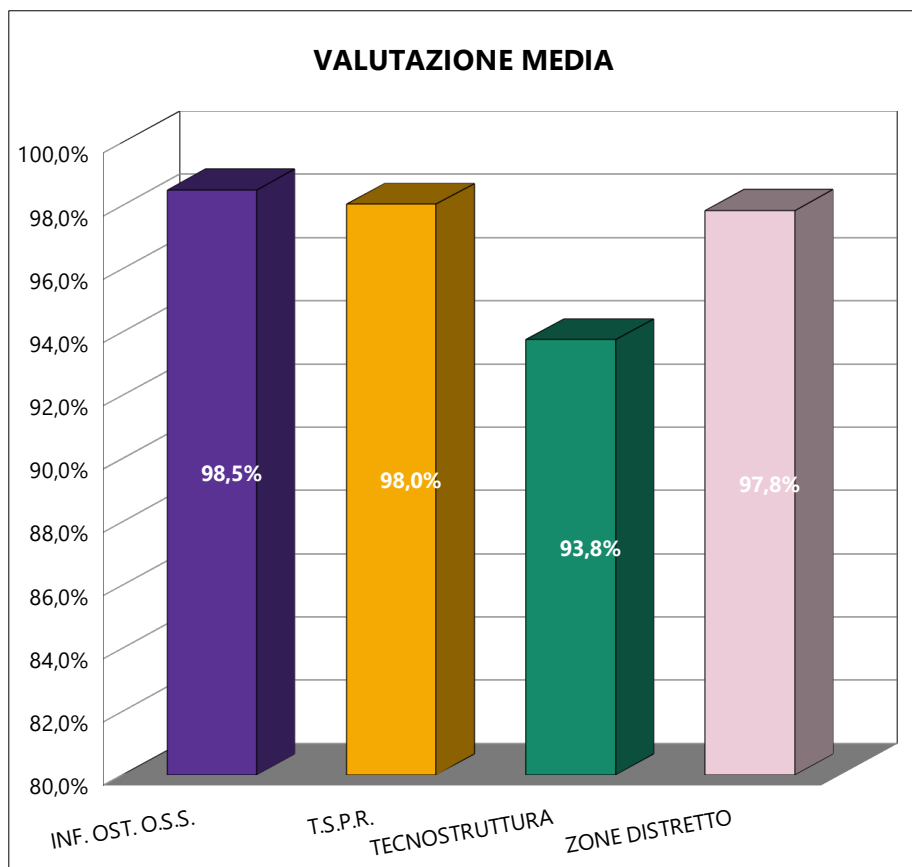
SUDDIVISIONE SCHEDE VALUTAZIONE			
	N. SCHEDE	% SCHEDE	% FASCE
FASCIA A	640	98,31%	98,92%
FASCIA B	6	0,92%	0,93%
FASCIA C	1	0,15%	0,15%
FASCIA D	0	0,00%	0,00%
INSUFFICIENTI	0	0,00%	0,00%
NON VALUTABILI	4	0,61%	
TOTALE SCHEDE	651		

DATI	
VALUTAZIONE MEDIA	98,3%
VALUTAZIONI CON VOTO MASSIMO	45,1%

RIEPILOGO		
	N. SCHEDE	% SCHEDE
ATTESE	658	100,0%
INSERITE	651	98,9%
INSERITE ACCETTATE	643	98,8%
INSERITE RIFIUTATE	2	0,3%
DA PROCESSARE	7	1,1%



SUDDIVISIONE PER MACROPROFILO E MACROSTRUTTURA								
	TOTALI	FASCIA A	FASCIA B	FASCIA C	FASCIA D	INSUFF.	NON VAL.	VAL. MEDIA
INF. OST. O.S.S.	316	311	1	1	0	0	3	98,5%
T.S.P.R.	137	134	2	0	0	0	1	98,0%
TECNOSTRUTTURA	153	151	2	0	0	0	0	93,8%
ZONE DISTRETTO	45	44	1	0	0	0	0	97,8%
TOTALE	651	640	6	1	0	0	4	



DETTAGLIO ZONA-DISTRETTO								
	TOTALI	FASCIA A	FASCIA B	FASCIA C	FASCIA D	INSUFF.	NON VAL.	VAL. MEDIA
LUNIGIANA SOC.	6	6	0	0	0	0	0	100,0%
LUNIGIANA AMM.	2	2	0	0	0	0	0	100,0%
APUANE SOC.	4	4	0	0	0	0	0	100,0%
APUANE AMM.	1	1	0	0	0	0	0	100,0%
V.D. SERCHIO SOC.	4	4	0	0	0	0	0	93,5%
V.D. SERCHIO AMM.	1	1	0	0	0	0	0	100,0%
VERSILIA SOC.	1	1	0	0	0	0	0	100,0%
VERSILIA AMM.	0	0	0	0	0	0	0	N/D
P. DI LUCCA SOC.	3	2	1	0	0	0	0	93,3%
P. DI LUCCA AMM.	1	1	0	0	0	0	0	100,0%
PISANA SOC.	6	6	0	0	0	0	0	99,0%
PISANA AMM.	3	3	0	0	0	0	0	97,3%
LIVORNESE SOC.	0	0	0	0	0	0	0	N/D
LIVORNESE AMM.	0	0	0	0	0	0	0	N/D
VALDERA SOC.	2	2	0	0	0	0	0	94,0%
VALDERA AMM.	2	2	0	0	0	0	0	98,5%
ALTA V.C. SOC.	3	3	0	0	0	0	0	98,0%
ALTA V.C. AMM.	1	1	0	0	0	0	0	96,0%
BASSA V.C. SOC.	1	1	0	0	0	0	0	95,0%
BASSA V.C. AMM.	1	1	0	0	0	0	0	97,0%
V. DI CORNIA SOC.	0	0	0	0	0	0	0	N/D
V. DI CORNIA AMM.	1	1	0	0	0	0	0	96,0%
ELBANA SOC.	1	1	0	0	0	0	0	100,0%
ELBANA AMM.	1	1	0	0	0	0	0	100,0%
TOTALE	45	44	1	0	0	0	0	

